

Como ativar um número da API Oficial da Meta

A ativação de um número na API Meta é feita em 2 etapas:

Verificação da BM -> Essa é uma parte de cadastro, onde informa-se para a Meta todas as informações da empresa, conforme refeita federal, garantindo mais confiança para os clientes.

Ativação do número -> Etapa onde se faz a ativação ou transformação de um número em solução Oficial.

Requisitos:

Ter CNPJ

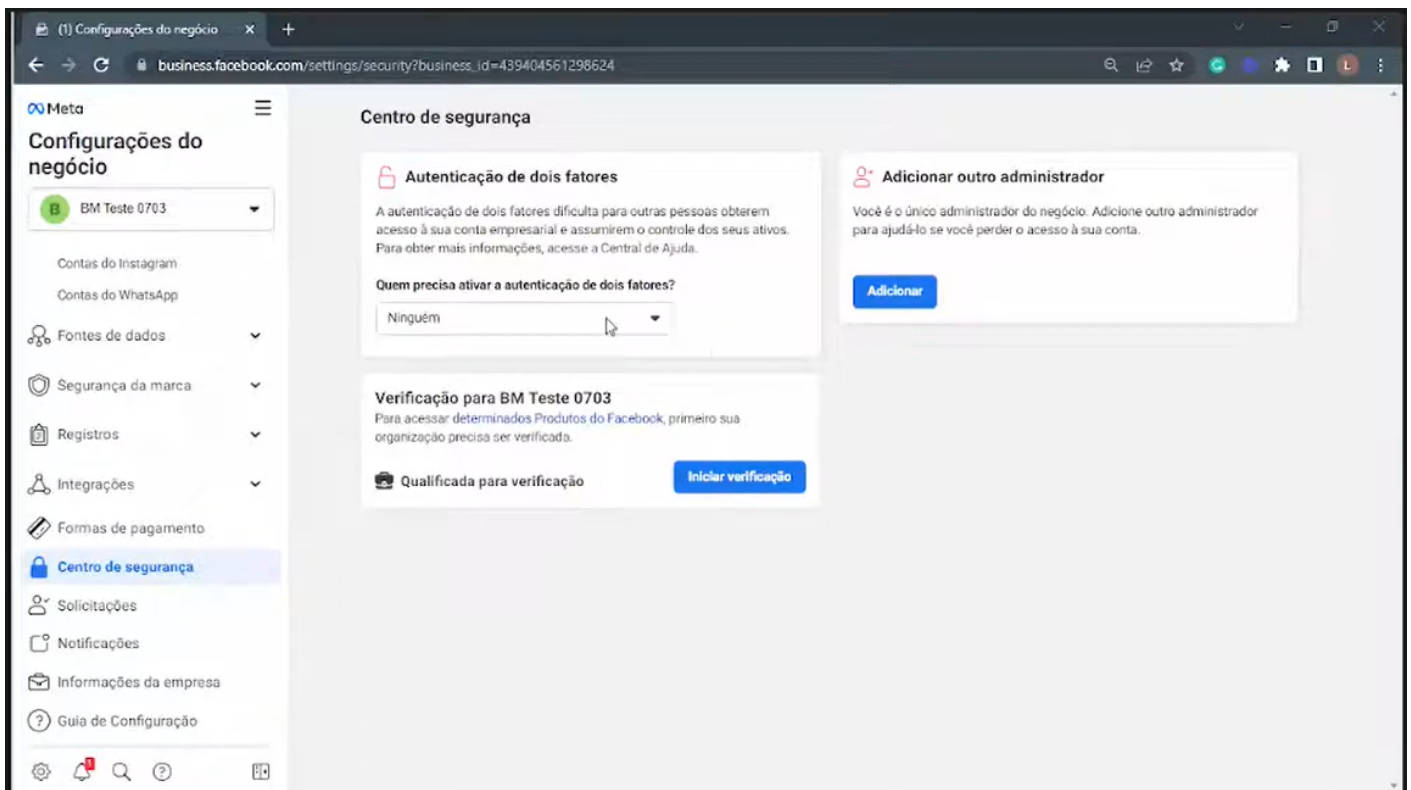
Ter site

Ter página da empresa no Facebook

1 Verificação business manager

Acessar o link:

<https://business.facebook.com/business/loginpage/?next=https%3A%2F%2Fbusiness.facebook.com%2Fsettings%2Fsecurity>



Basta clicar em INICIAR VERIFICAÇÃO, seleciona o País onde a empresa está localizada (Brasil) e seguimos preenchendo os dados da empresa.

Lembrando que esses dados precisam ser conforme estão na receita federal.

“ O Site precisa estar funcionando e de preferencia ter o CNPJ na pagina. Esre site precisa se manter ativo pois caso saia do ar durante muito tempo, pode comprometer o funcionamento do whatsapp.

(1) Configurações do negócio x +

business.facebook.com/settings/security?business_id=439404561298624

Adicionar detalhes da organização

Usaremos esses detalhes para procurar um registro oficial de sua organização para confirmar que ela é real. Se não houver correspondência, você poderá enviar documentos para confirmar essas informações.

Nome

Adicione o nome como ele aparece nos documentos oficiais

Endereço

Endereço (cont.) (opcional)

Adicione o endereço como aparece nos documentos oficiais

Cidade

Estado/provincia/região Código postal

BR+55 Telefone

Site

Na sequência, será apresentada algumas opções de empresas que a Meta encontrou. Escolha o cadastro que parecer mais completo.

(1) Configurações do negócio x +

business.facebook.com/settings/security?business_id=439404561298624

Selecionar sua organização

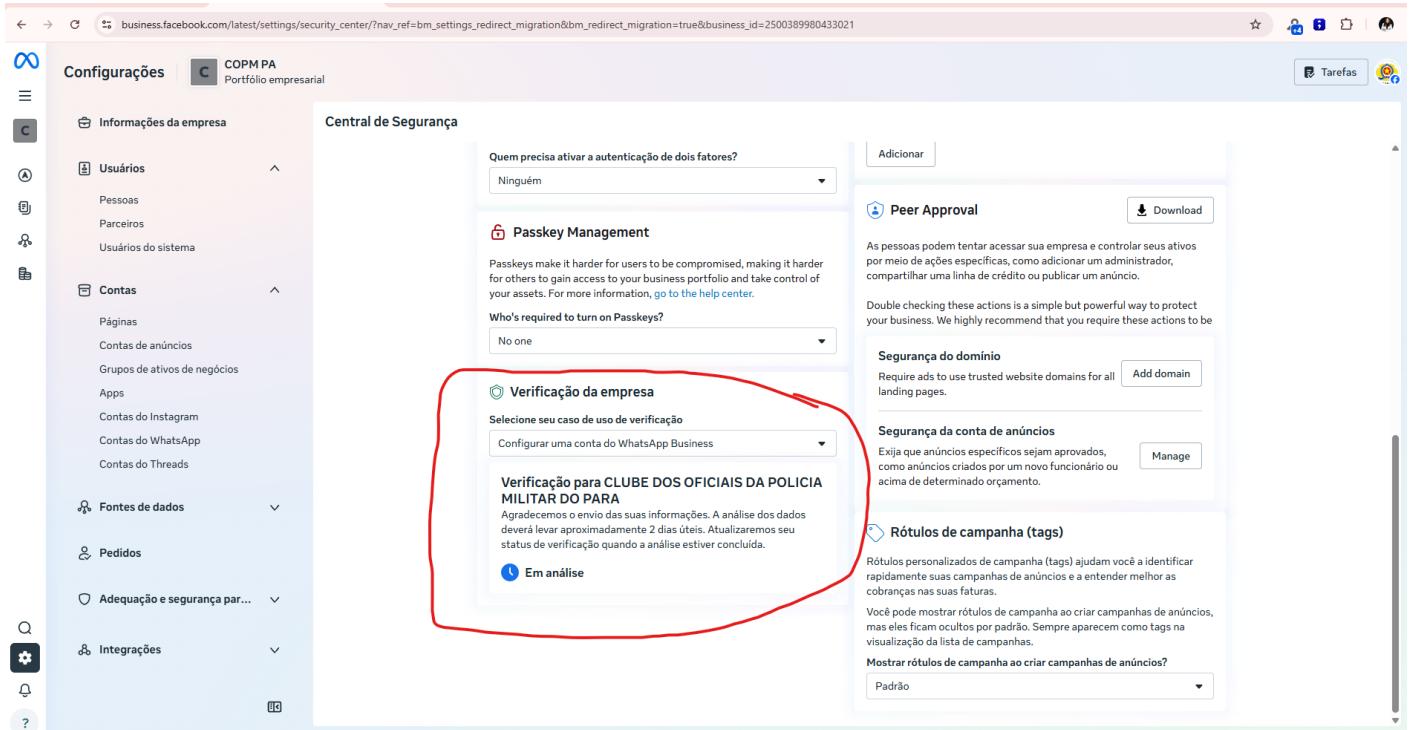
Encontramos os registros a seguir. Escolha um que corresponda aos dados da sua organização ou selecione: Minha organização não está na lista.

- PSA TECHNOLOGY LTDA**
Rua ALVORADA 1289 CONJ 410, SAO PAULO (VILA OLIMPIA), 04550-004, BR
+551123055124
XXXXXXXXXXXX16
- RAZAO SOCIAL CONFECÇOES LTDA**
S/A/SUL TRE 01 BL A 230 SALA 111, SETOR DE INDUSTRIA, BRASILIA, 71200, BR
+556132342989
XX.XXX.XXX/XXXX-93
- VALDENE INDUSTRIA E COMERCIO DE MODAS LTDA**
RUA PERNAMBUCO 171 LOJA 07, CENTRO, DIVINOPOLIS, 35500-008, BR
+553732220999
XX.XXX.XXX/XXXX-80
- DENILSON PEREIRA BISPO**
Trav. NICOLA SALA 40 CONJ, SAO PAULO (CONJUNTO PROMORAR RIO CLARO), 08395-190, BR
+551176032012
XXXXXXXXXXXX58
- MIRIAM FERRARI PSICOTERAPIA E TREINAMENTOS**
R ITACOLOMI 333 SALA 111, HIGIENOPOLIS, SAO PAULO, 01239-900, BR
+5511996803314, +551135550813
XX.XXX.XXX/XXXX-34
- MIRIAM FERRARI PSICOTERAPIA E TREINAMENTOS**

Na tela seguindo você escolherá a melhor maneira de fazer a validação.

A Meta pode oferecer opções de enviar o código por e-mail, sms ou ligação. Escolha a melhor opção e informa o código enviado.

Ao final desse processo o STATUS da empresa estará EM ANÁLISE.



Dentro de um prazo de 48 horas a Meta fará a análise das informações fornecidas e se ocorrer tudo bem, o status será atualizado para APROVADO.

Para seguir para o passo 2, é preciso que o status da empresa esteja como APROVADO.

ações



COPM PA
Portfólio empresarial

ações da empresa

ários ^

as

eiros

ários do sistema

as ^

as

as de anúncios

os de ativos de negócios

as do Instagram

as do WhatsApp

as do Threads

es de dados v

dos

uação e seguran... v

grações v

Central de Segurança

Ninguém

Passkey Management

Passkeys make it harder for users to be compromised, making it harder for others to gain access to your business portfolio and take control of your assets. For more information, [go to the help center](#).

Who's required to turn on Passkeys?

No one

Verificação da empresa

Selecione seu caso de uso de verificação

Configurar uma conta do WhatsApp Business

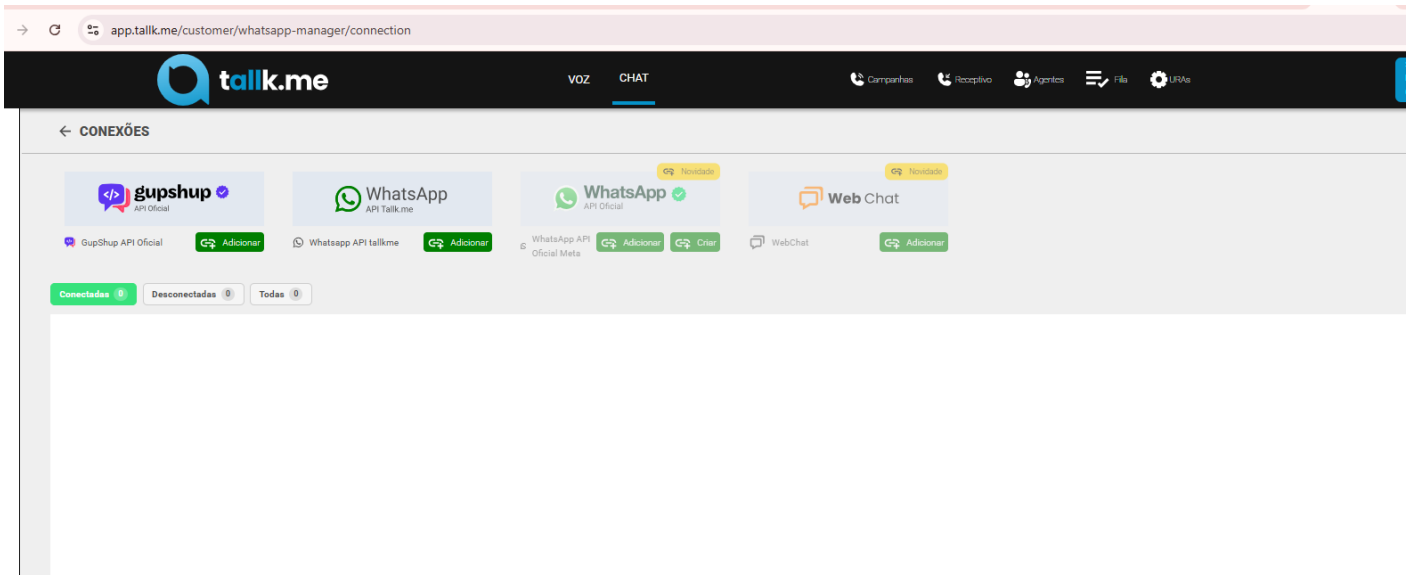
Verificação para CLUBE DOS OFICIAIS DA POLICIA MILITAR DO PARA

Verificada originalmente em May 28, 2026

 **Verificada**

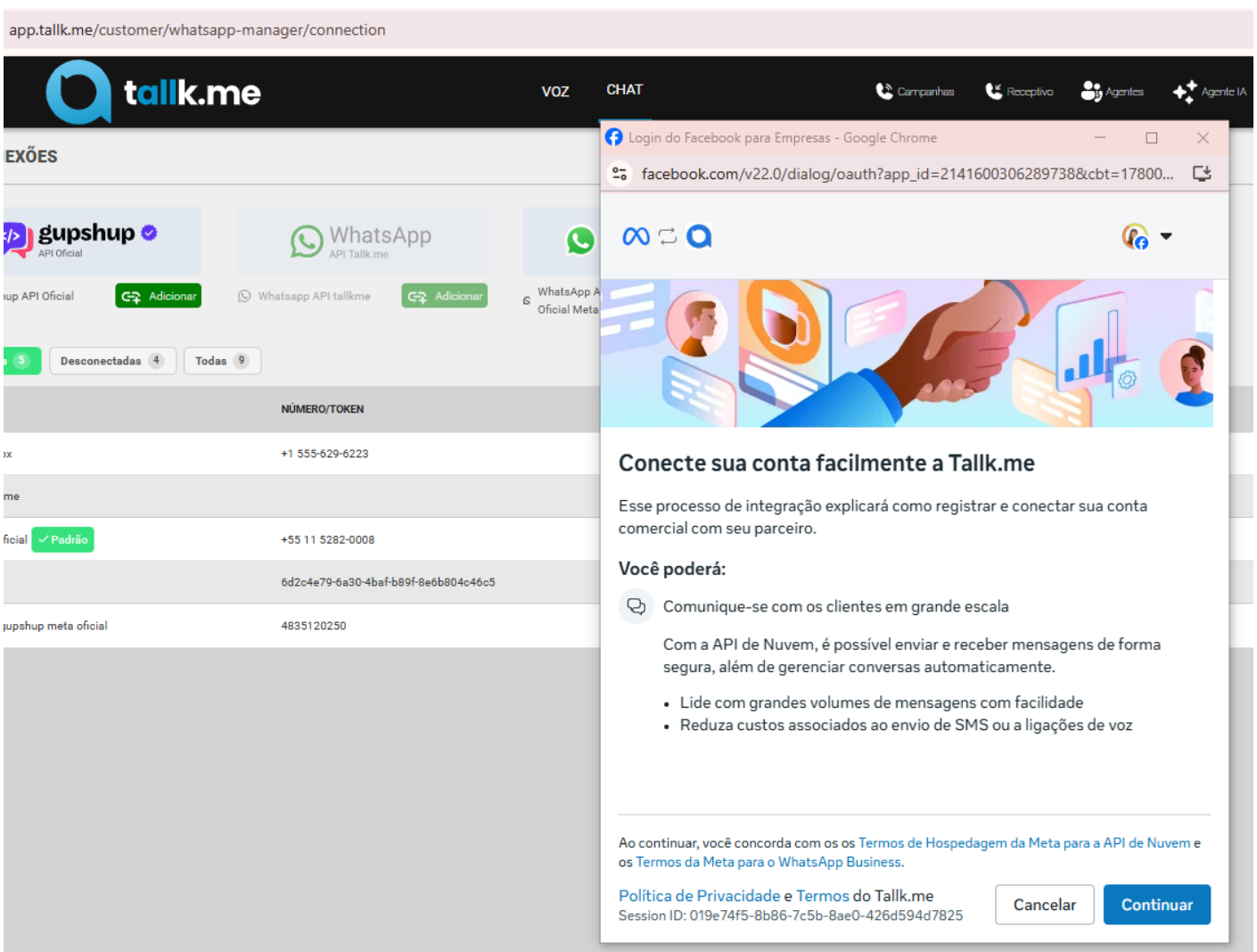
2 ATIVAR NÚMERO

Acessar o Tallk.me manager: <https://app.tallk.me/> , Ir em chat e em conexões



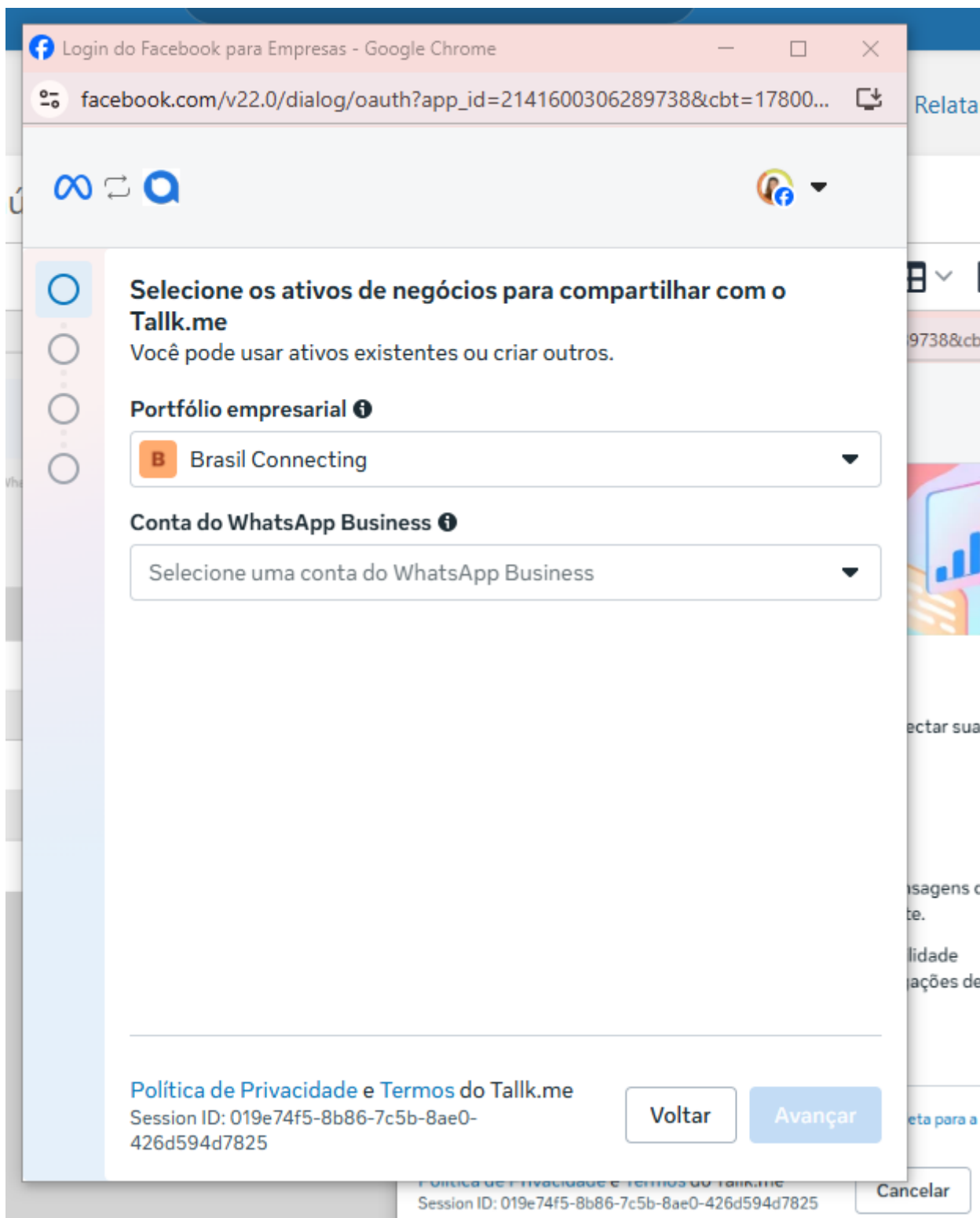
Caso já o número já seja usado como solução oficial e já esteja ativo na meta, clique em ADICIONAR.

Se for a ativação de um número novo, ou que estivesse sendo usado como whatsapp Não oficial, clique em CRIAR.



Nesse momento basta logar com a conta de facebook que tem acesso ao business manager e clique em CONTINUAR.

Na tela a seguir, escolha o PORTFOLIO (Se já existir, selecione o portfolio desejado ou crie um novo)



Na tela seguinte escolha o nome de exibição e a categoria do negocio.

fb Login do Facebook para Empresas - Google Chrome
facebook.com/v22.0/dialog/oauth?app_id=2141600306289738&cbt=17800...

Insira os dados da empresa para os novos ativos
As alterações realizadas afetarão somente os novos ativos.

Nome
Brasil Connecting ✓

Categoria
Selecione a categoria que melhor descreve sua empresa.
Escolha uma categoria de negócios ▼

País
Brasil ▼

Site
http://www.brasilconnecting.com.br/ 35/512

Fuso horário
(GMT-03:00) America/Sao Paulo ▼

[Mostrar mais opções ▼](#)

[Política de Privacidade](#) e [Termos do Tallk.me](#)
Session ID: 019e74f5-8b86-7c5b-8ae0-426d594d7825

[Voltar](#) [Avançar](#)

Na tela seguinte escolha a opção ADICIONAR UM NOVO NUMERO e em seguida informe o numero.

OBS: Na tela seguinte, ao escolher o numero, caso ele seja um numero fornecido pela TALLK.ME, selecione receber o codigo de ativação por voz.

Para receber o codigo em seu ramal, escolha uma fila que esteja apenas o seu ramal.

Facebook Login do Facebook para Empresas - Google Chrome

facebook.com/v22.0/dialog/oauth?app_id=2141600306289738&cbt=17800...

Adicione seu número de telefone do WhatsApp

Escolha a identificação que você deseja usar para enviar mensagens. [Sobre os números existentes](#)

Usar somente um nome de exibição ⓘ
Envie mensagens no WhatsApp em que apenas seu nome de exibição é mostrado para as pessoas na conversa.

Adicionar um novo número
A verificação é obrigatória.

Telefone

BR +55

Você receberá um código para verificar este número.

Nome de exibição do WhatsApp Business
Seu nome de exibição deve ser igual ao nome comercial e cumprir as diretrizes para nomes de exibição do WhatsApp Business. [Saiba mais sobre as diretrizes para nomes de exibição](#)

Brasil Connecting

Escolha como deseja verificar seu número
Se estiver usando um telefone fixo, escolha a opção de ligação telefônica.

SMS Ligação telefônica

[Política de Privacidade e Termos do Talkk.me](#)
Session ID: 019e74f5-8b86-7c5b-8ae0-426d594d7825

[Voltar](#) [Avançar](#)

Após receber o código, inclua na opção para concluir a validação.

Em seguida abrirá mais uma tela para que se informe um método de pagamento na meta, para que haja a cobrança dos templates enviados.

Revisão #4

Criado 29 maio 2026 17:35:32 por ivan.lopes@talkk.me

Atualizado: 29 maio 2026 18:48:43 por ivan.lopes@talkk.me